



USARE COMANDI VOCALI CON IL KIT VIVAVOCE



Indice

Introduzione	0
Utilizza Siri con il kit vivavoce	1
<u>Primo utilizzo</u>	<u>1</u>
Vai su Impostazioni> Siri e assicurati che Siri sia abilitato. È necessaria una connessione Internet, tramite Wi-Fi o dati mobili. Potrebbero essere applicati costi per i dati mobili.	1
Utilizza il tasto principale.....	1
Pronunciare « Ehi Siri ».....	1
<u>Parla con Siri con gli auricolari o con il Kit Vivavoce Veopulse.....</u>	<u>2</u>
Messaggi.....	2
Chiedi di leggere il nome chiamante iOS 10.....	2
Usare "Ok Google" su Android	3
<u>GLI ELEMENTI NECESSARI PER L'USO</u>	<u>3</u>
<u>Illustrazione</u>	<u>3</u>
<u>Attivazione di "Ok Google »</u>	<u>3</u>
<u>Illustrazione</u>	<u>4</u>
<u>COSA PUOI FARE IN COMPLETA SICUREZZA AL VOLANTE.....</u>	<u>5</u>
Percorsi e GPS.....	5

Introduzione

Questa guida ti consente di utilizzare i comandi vocali. È presente una guida per gestire alcuni degli usi dei comandi vocali con il kit vivavoce. Puoi porre le tue domande in modo più preciso contattandoci all'indirizzo e-mail contact@veopulse.com. Vogliamo anche sottolineare che tutte le informazioni vengono fornite dai siti ufficiali Apple, Google e Samsung.

Qualsiasi commento o suggerimento a riguardo è ben accetto.

Utilizza Siri con il kit vivavoce

Primo utilizzo

Vai su Impostazioni > Siri e assicurati che Siri sia abilitato. È necessaria una connessione Internet, tramite Wi-Fi o dati mobili. Potrebbero essere applicati costi per i dati mobili.

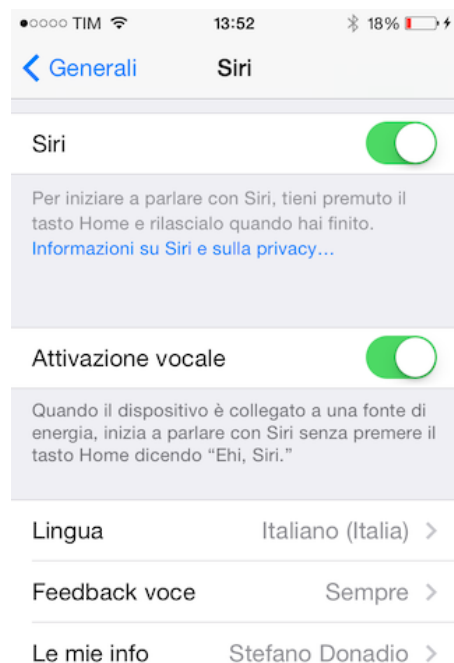
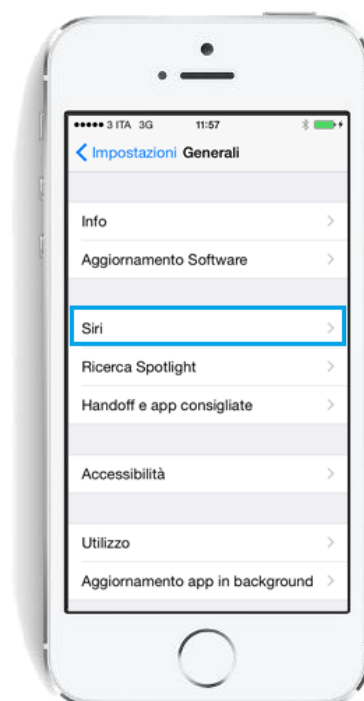
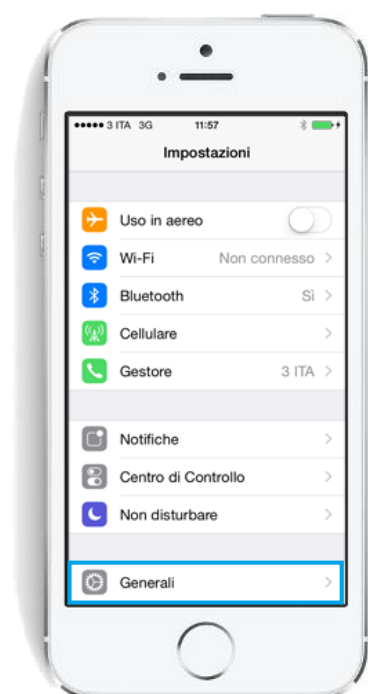
Utilizza il tasto principale

Tieni premuto il pulsante principale finché Siri non si apre, quindi pronuncia la tua richiesta. « Ehi Sir, chiama Mamma »

Pronunciare « Ehi Siri »

Puoi usare Siri senza premere il tasto Home o il tasto laterale. Per prima cosa, assicurati che "Ehi Siri" sia attivo in Impostazioni > Siri e Cerca > Ascolta "Ehi Siri".

Con iPhone 6s o più recenti o iPad Pro*, puoi usare "Ehi Siri" in qualsiasi momento.



Parla con Siri con gli auricolari o con il Kit Vivavoce Veopulse

Se stai utilizzando auricolari dotati di comandi o un altro tipo di dispositivo Bluetooth, tieni premuto il pulsante centrale o quello per effettuare le chiamate finché non senti un segnale acustico, quindi fai la tua richiesta.

Puoi anche premere direttamente il pulsante di comando vocale del kit vivavoce

Messaggi

Siri adatta il suo comportamento in base al modo in cui sei connesso. Una volta effettuato l'accesso, Siri legge i tuoi messaggi in modo che tu possa approvarli prima di inviarli.

Chiedi di leggere il nome chiamante iOS 10

La funzione Leggi nome chiamante è disattivata come impostazione predefinita, ma puoi attivarla ed impostarla in Impostazioni > Telefono > Leggi nome chiamante.

Puoi chiedere di leggere il nome chiamante di tutte le chiamate in arrivo, solo per le chiamate mentre sei in macchina o mentre usi gli auricolari o solo per le chiamate con gli auricolari.



Sono disponibili 4 opzioni:

- Mai: impostazione predefinita
- Sempre: con o senza auricolari collegati o collegati e non con il sistema Bluetooth dell'automobile
- Auricolari e auto: annuncia l'unicità quando gli auricolari sono collegati o collegati tramite Bluetooth o collegati al sistema Bluetooth dell'automobile
- Solo auricolari: annuncia l'unicità quando gli auricolari sono collegati o collegati tramite Bluetooth

Si consiglia l'opzione solo auricolari

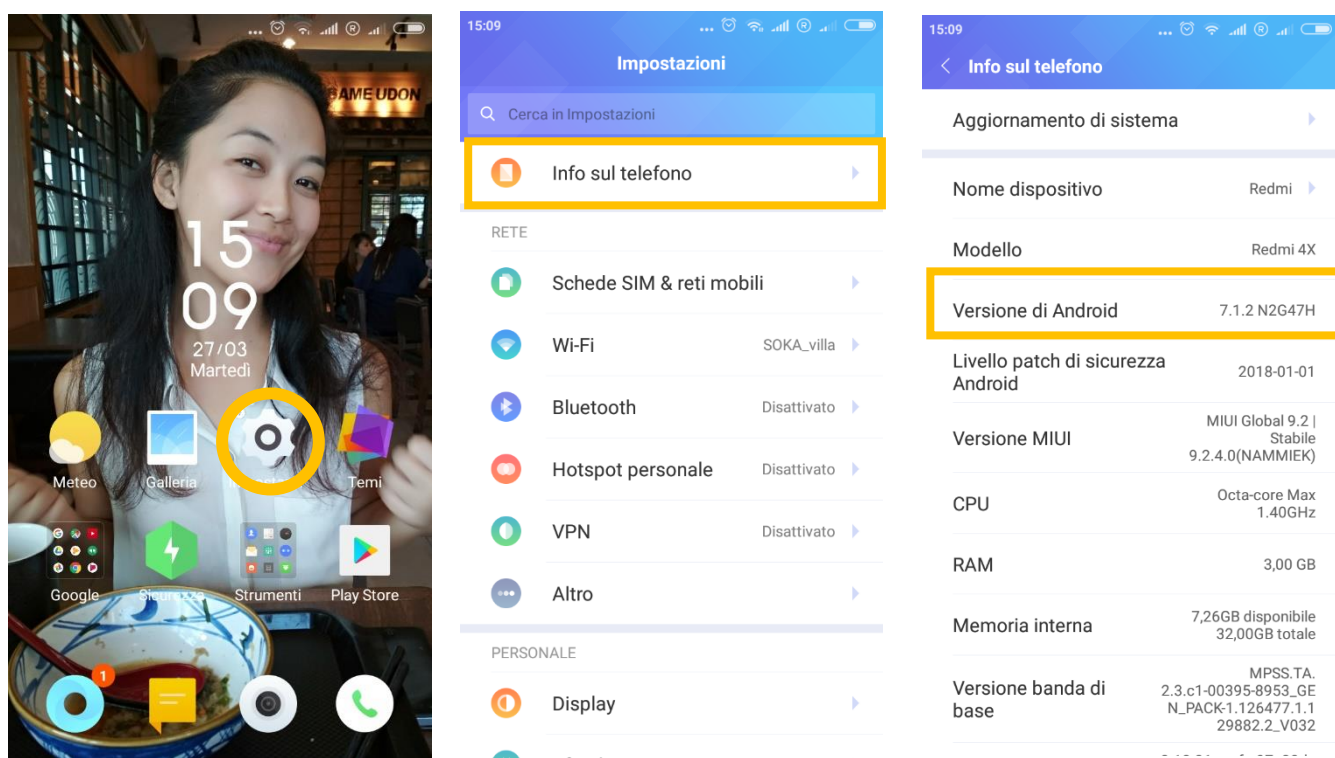
Usare "Ok Google" su Android

GLI ELEMENTI NECESSARI PER L'USO



- App Google 3.5 o superiore
- Android 4.4
- Parametro Attività vocale e audio attivato

Vai su "Impostazioni", quindi seleziona "Informazioni sul telefono" o "Informazioni sul dispositivo"

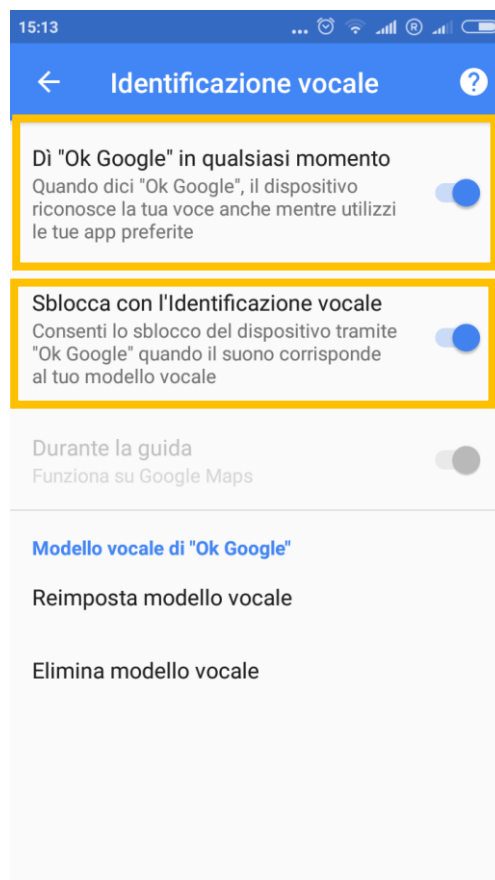
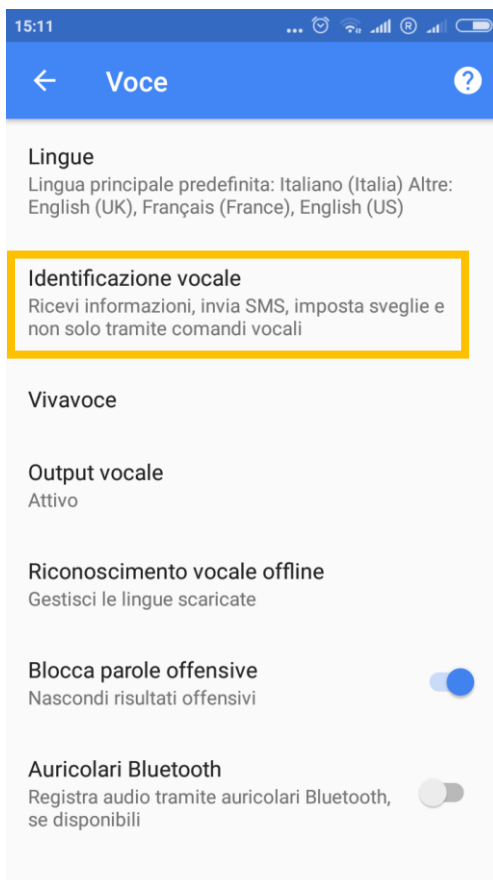
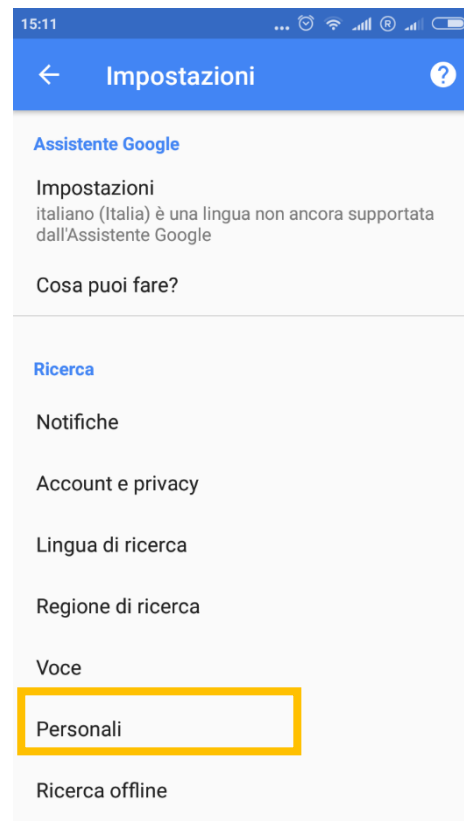
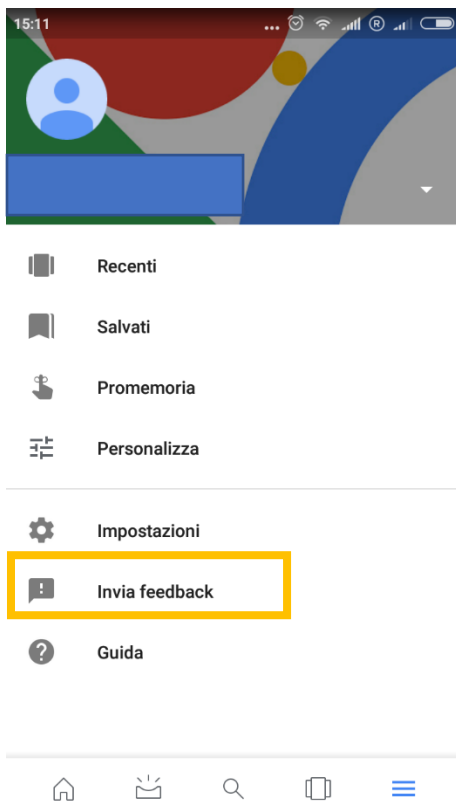
Illustrazione



Attivazione di "Ok Google"

1. Assicurati di avere l'ultima versione dell'app Google. Per scaricare l'ultima versione, visita la [pagina dell'app Google sul Play Store](#) e premi **Aggiorna**.
2. Apri l'app Google. 
3. In basso a destra, premi Menu  > **Impostazioni**.
4. Premi **Voce** > **Voice Match**.
5. Attiva l'opzione "Dall'app Google".

Illustrazione



COSA PUOI FARE IN COMPLETA SICUREZZA AL VOLANTE

Contatta i tuoi parenti

Chiama un amico: "Chiama mamma".

Invia un SMS ad un amico: "Invia un SMS a Julien per dirgli che sono in ritardo di cinque minuti".

Invia una e-mail: "Invia una e-mail a Christine, oggetto nuove scarpe, messaggio, non vedo l'ora che tu veda le mie nuove scarpe, punto"

Percorsi e GPS

Ottieni indicazioni: "Itinerario per Tolosa" o "Itinerario per 129, avenue de la justice, Montpellier"

Cerca indirizzi nelle vicinanze: "Dov'è il panificio più vicino?"